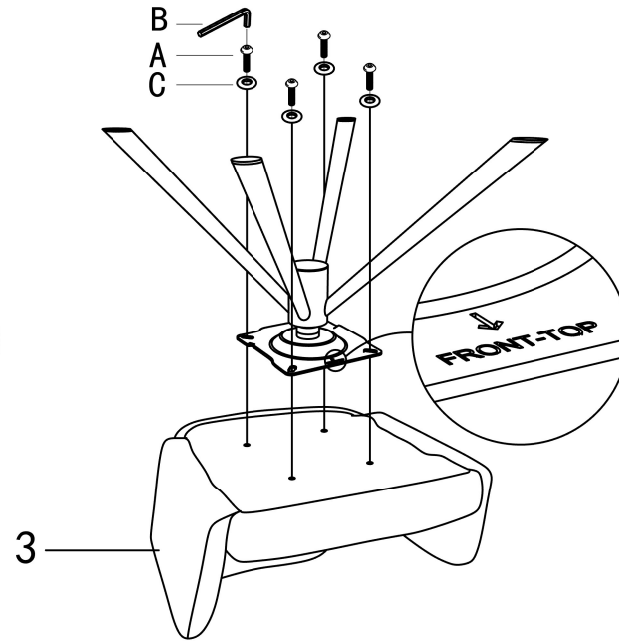
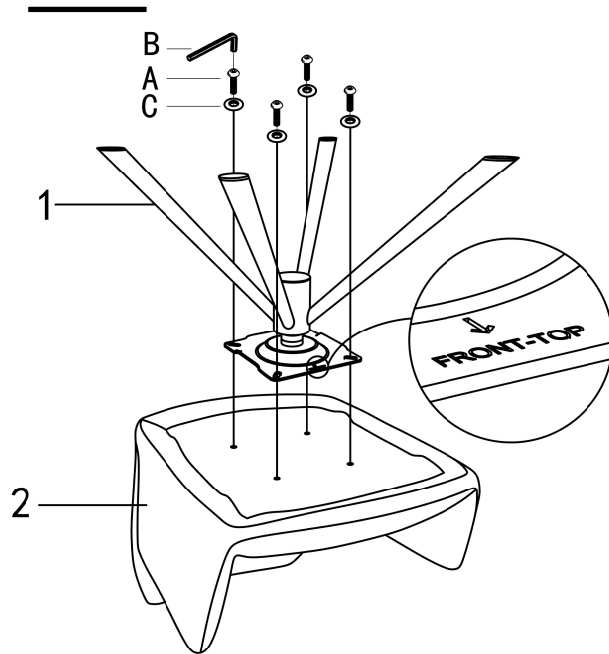


MCA



furniture



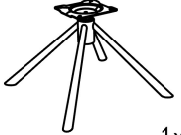





BEVERLY

STEP 1



STEP 2



		1  1x
2  1x	3  1x	A  M6x20mm 4x
B  1x	C  4x	

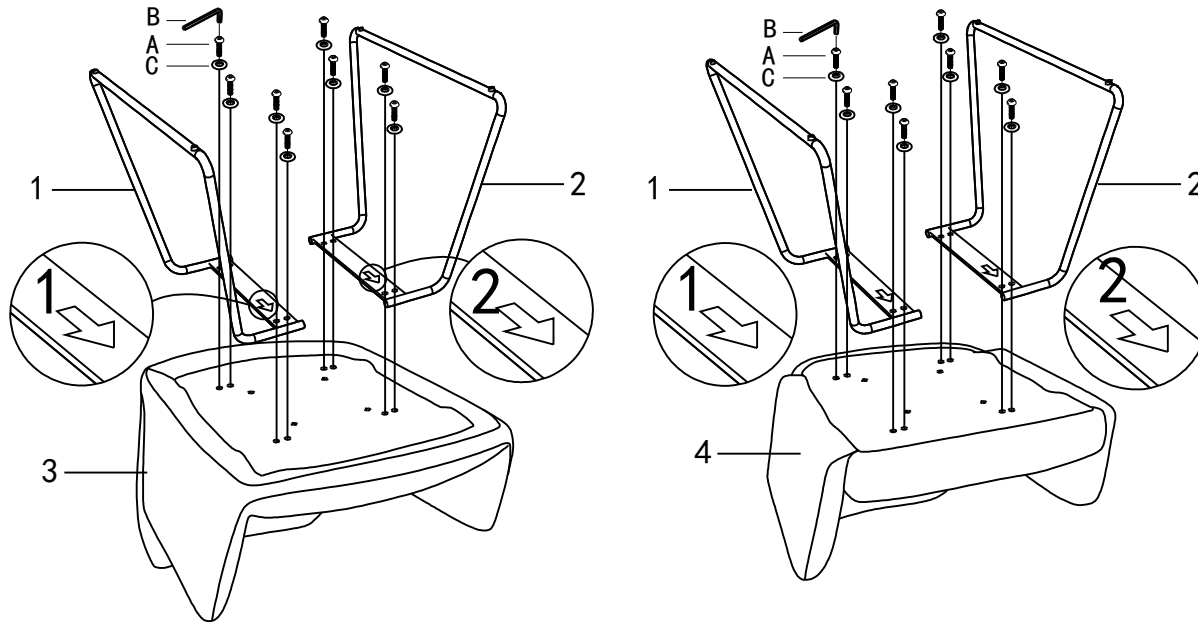
D	Bitte Überprüfen Sie in regelmäßigen Abständen den festen Sitz der Schrauben. Bitte nur mit einem Staubtuch oder feuchten Tuch abwischen.	NL	Controleer op regelmatige afstanden of de schroeven goed vast zitten. Alleen afnemen met een stofdoek of vochtige doek.
GB	Please check the screws for tightness at regular intervals! Please only wipe with a duster or damp cloth.	SWE	Kontrollera med jämna mellanrum att skruvarna sitter fast ordentligt! Torka endast av med en dammvippa eller en fuktig trasa.
F	Veuillez contrôler régulièrement que les vis sont convenablement serrées ! Veuillez l'essuyer uniquement avec un chiffon à poussière ou un chiffon humide.	SK	V pravidelných intervaloch kontrolujte pevné dotiahnutie skrutiek! Utierajte iba prachovkou alebo vlhkou handričkou.
ES	¡Compruebe periódicamente que los tornillos estén bien apretados! Limpíela sólo con un plumero o un pano humedo.	SL	Redno preverjajte, ali so vijaki trdno priti! Obristite ga le s krpo za prah ali vla2no krpo. trasa.
IT	Controllare regolarmente che le viti siano ben strette! Pulire solo con uno spolverino o un panno umido.	NR	Redovito proverjavajte čvrsto naljeganje vijaka! Brisite samo krpom za prasinu ili vla2nom krpom.
PL	Należy regularnie sprawdzać dokręcenie śrub! Proszę przecierać tylko ściereczka do kurzu lub wilgotna.		

MCA

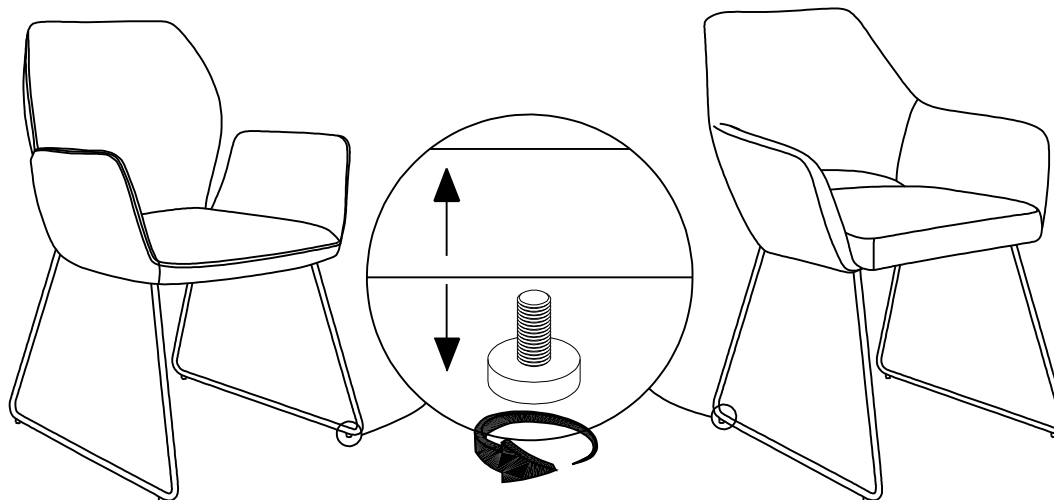
furniture



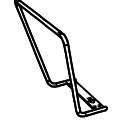






BEVERLY

STEP 1



STEP 2



		1  1x
2  1x	3  1x	4  1x
A  M6x20mm 8x	B  1x	C  8x

D	Bitte Überprüfen Sie in regelmäßigen Abständen den festen Sitz der Schrauben. Bitte nur mit einem Staubtuch oder feuchten Tuch abwischen.	NL	Controleer op regelmatige afstanden of de schroeven goed vast zitten. Alleen afnemen met een stofdoek of vochtige doek.
GB	Please check the screws for tightness at regular intervals! Please only wipe with a duster or damp cloth.	SWE	Kontrollera med jämna mellanrum att skruvarna sitter fast ordentligt! Torka endast av med en dammvippa eller en fuktig trasa.
F	Veuillez contrôler régulièrement que les vis sont convenablement serrées ! Veuillez l'essuyer uniquement avec un chiffon à poussière ou un chiffon humide.	SK	V pravidelných intervaloch kontrolujte pevné dotiahnutie skrutiek! Utierajte iba prachovkou alebo vlhkou handričkou.
ES	¡Compruebe periódicamente que los tornillos estén bien apretados! Limpíela sólo con un plumero o un pano humedo.	SL	Redno preverjajte, ali so vijaki trdno pritiiti! Obrisite ga le s krpo za prah ali vlažna krpo. trasa.
IT	Controllare regolarmente che le viti siano ben strette! Pulire solo con uno spolverino o un panno umido.	NR	Redovito proveravajte čvrsto naljeganje vijaka! Brisite samo krpom za prasinu ili vlažnom krpom.
PL	Należy regularnie sprawdzać dokręcenie śrub! Proszę przecierać tylko ściereczka do kurzu lub wilgotna.		