

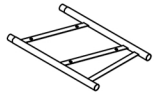




LOVE IT STORE IT

## Aufbauanleitung: 676485 Teleskop Schuhregal LOFT

1. Stecken Sie die Abschlusskappen (C/D) auf die Seitenteile (A). (siehe Abb.1)

2. Verbinden Sie die Stangen (B) mit den beiden Seitenteilen (A). Nutzen Sie hierfür die 8 mitgelieferten Schrauben (E). Achten Sie darauf die Stangen (B) so anzubringen, dass der ausziehbare Teil bei allen Stangen auf der gleichen Seite ist (siehe Abb.2)

### Lieferumfang:

No.	Part	Pcs
A		2
B		4
C		4
D		4
E		8

